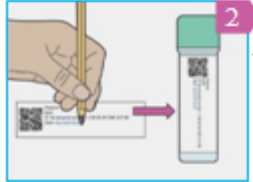


## كيف يتم إجراء الاختبار

إذا كان بحوزتكم رسالة تدعوكم لإجراء الاختبار عليها بطاقتان، اتبعوا المرحلتين 1 و 2 ثم انتقلوا إلى المرحلة 3.  
إذا لم تكن الرسالة بحوزتكم، انتقلوا مباشرة إلى المرحلة 1 مكررة المشار إليها أسفله.



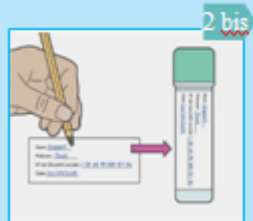
1 ألقوا البطاقة الكبيرة على استمارة تحديد الهوية الموجودة في الجزء المركزي من عدة الاختبار ثم قوموا بملء الاستمارة.



2 اكتبوا على البطاقة الصغيرة تاريخ إجراء الاختبار. ألقوها على الجانب المسطح من الأنبوب على بيانات "Nom" و "Date" الموجودة مسبقاً.



1bis املأوا بعناية استمارة تحديد الهوية وبطاقتها الموجودة على القسم المركزي من عدة الاختبار.



2bis ألقوا البطاقة على الجانب المسطح من الأنبوب على بيانات "Nom" و "Date" الموجودة مسبقاً. انتقلوا بعد ذلك إلى المرحلة 3.



3 ألقوا ورقة جمع البراز على مقعد المراض بمساعدة الملصقات.

اضغطوا برفق على الورقة لتشكيل تجويف صغير.

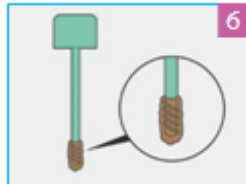
هام جداً: لكي ينجح الاختبار، لا يجب أن يختلط البراز مع أي سائل (بول، javel...)



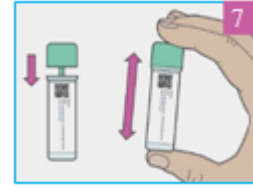
4 افتحوا الأنبوب بتدوير السدادة.



5 قوموا بفرك مساحة البراز في أماكن مختلفة بمساعدة القصبية.



6 يجب أن يكون الجزء المخطط من القصبية مغطى بالبراز.



7 ألقوا الأنبوب جيداً وقوموا بترجه بشدة.



8 تحققوا من ملء البطاقة جيداً وإصاقها على الأنبوب. ضعوا الأنبوب في كيس الحماية.



9 ضعوا في الظرف T العناصر التالية:  
• كيس الحماية الذي يحتوي على الأنبوب،  
• استمارة تحديد الهوية مملوءة.  
ألقوا الظرف.



10 يجب أن يرسل الظرف T عبر البريد في مهلة أقصاها 24 ساعة بعد إجراء الاختبار.

سوف ترسل إليكم النتائج بعد 15 يوماً بواسطة البريد. إذا كنتم ترغبون في استلامها عبر الإنترنت، الموقع يرجى منكم تسجيل الدخول على [www.resultat-depistage.fr](http://www.resultat-depistage.fr)

## المزيد من المعلومات

• لدى طبيبك

• على الموقع [e-cancer.fr](http://e-cancer.fr)، قسم «Dépistage».

• على الرقم 0805 123 124 (مكالمة مجانية)

من الإثنين إلى الجمعة من الساعة 9 صباحاً إلى الساعة 7 مساءً، والسبت من الساعة 9 صباحاً إلى الساعة 2 زوالاً.

• لدى الهيئة المسؤولة على الكشف عن الأمراض في إقليمكم.

## أسئلة كثيرة الطرح

• ما هي مهلة استعمال الاختبار؟ تاريخ نهاية الصلاحية محدد على الأنبوب

• فقدت الأنبوب / أصيب الأنبوب بالتلف. ماذا يجب عليّ أن أفعل؟ اطلبوا من طبيبك عدة اختبار جديدة.

• لم أقم بأخذ العينة كما ينبغي. ماذا يجب عليّ أن أفعل؟ اتصلوا بطبيبكم أو بالهيئة المسؤولة على الكشف عن الأمراض في إقليمكم.

سيقدم أحدهما إليكم النصائح اللازمة. ويمكنكم عدة اختبار جديدة.