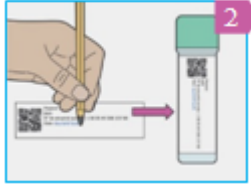


TESTİ NASIL YAPABİLİRSİNİZ ?

Size 2 etiketle birlikte test yapabileceğinizi yazan bir mektup gelirse, 1.ci ve 2.ci ve daha sonrada 3.cü aşamaya geçin.
Mektup gelmezse hemen aşağıda yazılı 1bis aşamasına geçiniz.



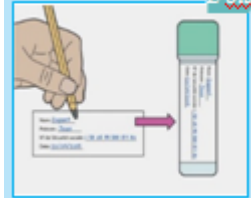
1 Büyük etiketi paketin ortasında bulunan kimlik bilgilerinin bulunduğu fişin üzerine yapıştırın ve fişi doldurun.



2 Küçük etiketin üzerine, testi yaptığınız tarihi yazınız. Etiketü tübün düz kısmına « Nom » ve « Date » yazılı kısma yapıştırın.



1bis Paketin ortasında bulunan kimlik bilgilerinin bulunduğu fişi ve etiketi dikkatlice doldurun.



2bis Etiketü tübün düz kısmına « Nom » ve « Date » yazılı kısma yapıştırın. Daha sonra 3.cü aşamaya geçin.



3 Kendiliğinden yapışan kağıtları klozetin etrafına

yapıştırarak dışkıyı toplayınız. Kağıdın üzerine yavaşça oyuk yapmak için bastırınız.

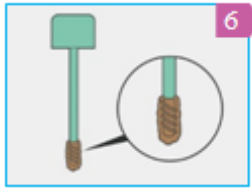
DİKKAT : Testin doğru çıkması için herhangi bir sıvıyla karışmaması gerekmektedir (idrar, javel..).



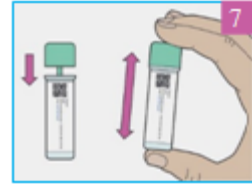
4 Tübü kapakını döndürerek açın.



5 Çubuk yardımıyla yüzeydeki dışkıyı bir kaç yerde kazıyınız.



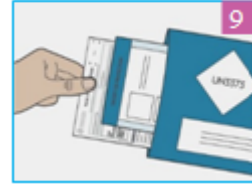
6 Çubuğun uç kısmının dışkıyla dolu olması gereklidir.



7 Tübü iyice kapatınız ve enerjik bir şekilde çalkalayınız.



8 Tübün üzerine etiketi dikkatlice doldurup yapıştırdığınızı kontrol edin. Tübü korumalı torbasına yerleştirin.



9 T yazılı zarfa Tübün içinde bulunduğu korumalı torbayı, Kimlik bilgilerinin doldurulduğu fişi koyunuz. Zarfı kapatınız.



10 Testi yaptıktan sonra en geç 24 saat içerisinde T zarfını postaya atınız.

Sonuçlar size 15 gün içerisinde postayla yollanacaktır. Sonuçlara internet kanalıyla ulaşmak isterseniz, www.resultat-depistage.fr adresine kaydolunuz.

BİLGİLENDİRİLME

- Doktorunuz tarafından.
- İnternette e-cancer.fr, adresinden « Dépistage » (Tarama) bölümünde bulabilirsiniz.
- 0 805 123 124 numaralı (şehir içi görüşme ücreti) telefondan Pazartesi'den Cuma gününe kadar saat 9 dan 19'a, Cumartesi saat 9 ile 14 arası. Bulduğunuz bölgenin tarama görevi yapan kurumlarından.

SÜREKLİ GELEN SORULAR

- Testin kullanım süresi ne kadardır ?
Son tüketim süresi tübün üzerinde yazılıdır.
- Tübü kaybettim/tüp zarar gördü. Ne yapabilirim ?
Doktorunuzdan yeni bir test isteyiniz.
- Örnek gerektiği gibi alınamadı
Ne yapabilirim?
Doktorunuzu ya da bulunduğunuz bölgenin tarama görevi yapan kurumlardan birini arayın; size tavsiyelerde bulunup yeni bir test verebilirler.